

unitedminds

Svensk Energi | 20140411

Elmätaren 5 - resultatpresentation



Innehåll

- Bakgrund
 - Om undersökningen
 - Om respondenterna
- Övergripande slutsatser
- Resultat
- Kommunikativa spår



Bilderna i denna rapport är ej friköpta och kan ej användas i publicitets- eller kommunikationsarbete knutet till undersökningen.

Om undersökningen

Detta är den femte i raden av Svensk Energis återkommande index, kallat Elmätaren.



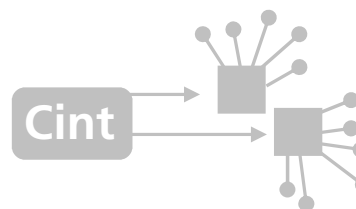
Den kvantitativa undersökningen har genomförts i form av digitala enkäter, distribuerade via e-post.

Datansamlingen genomfördes under perioden 2014-03-28 till 2014-03-30.

Totalt intervjuades 1 048 personer över 18 år

Datansamlingen har skett genom datansamlingsföretaget Cints system för webbpaneler.

2



De insamlade svaren har statistiskt förbehandlats för att skapa en befolkningsrepresentativitet med avseende på kön, ålder och region




Om respondenterna

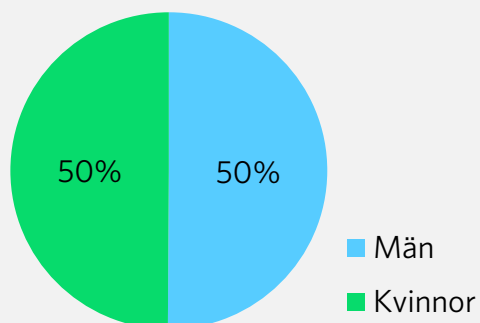
Demografisk översikt

Riksrepresentativt urval

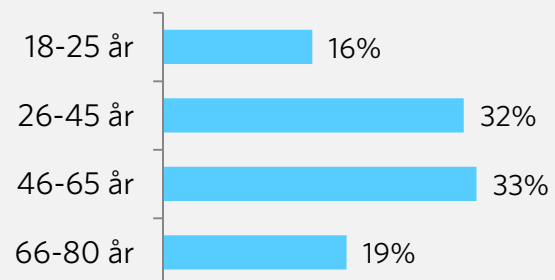
Totalt antal respondenter: 1 048



Kön




Ålder



Region

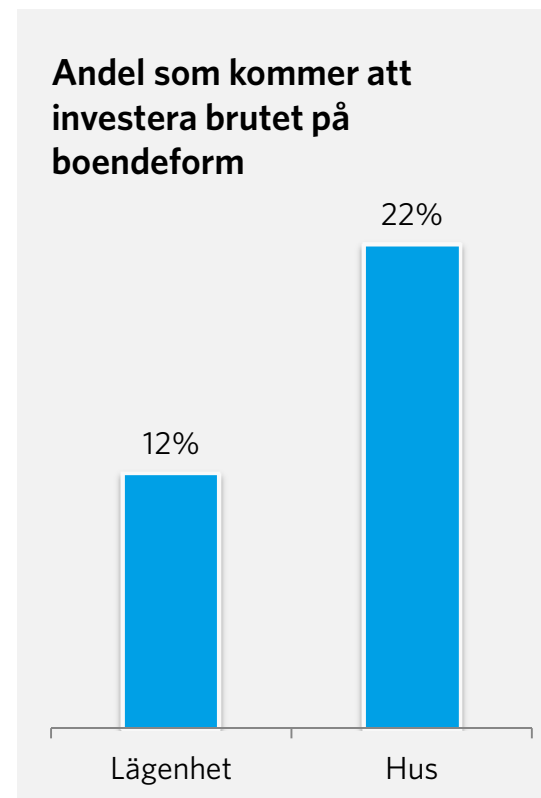
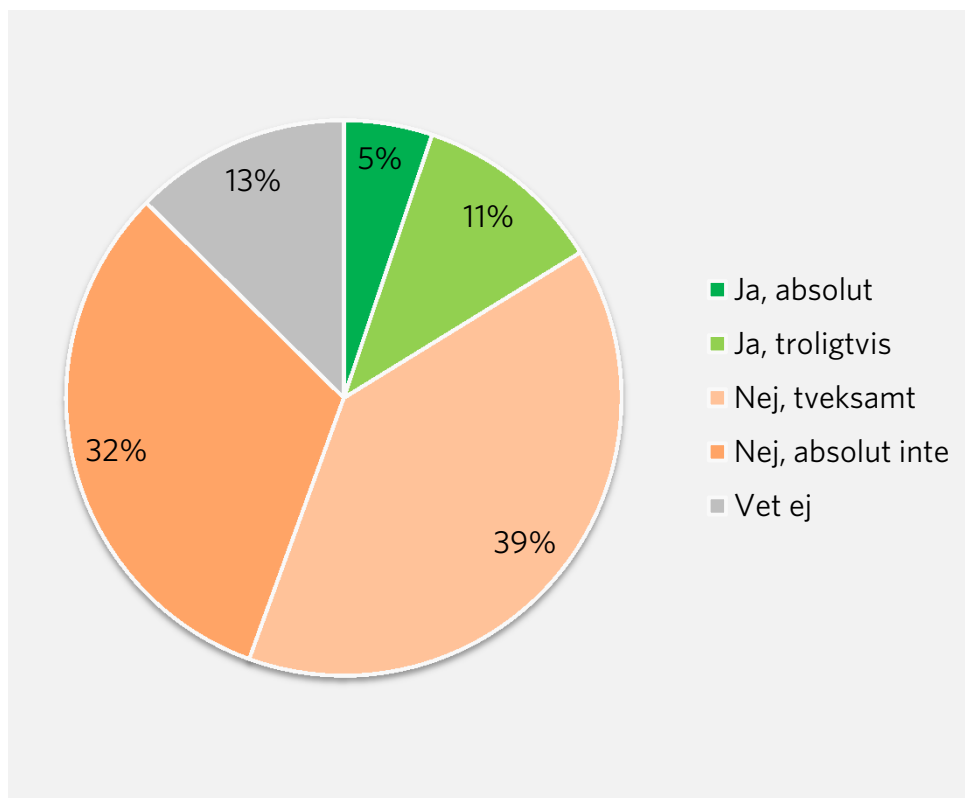
Landsände

Landsände	Procent
Stockholm	25%
Östra Mellansverige	15%
Småland och öarna	9%
Sydsverige	15%
Västsverige	18%
Norra Mellansverige	7%
Mellersta Norrland	4%
Övre Norrland	6%



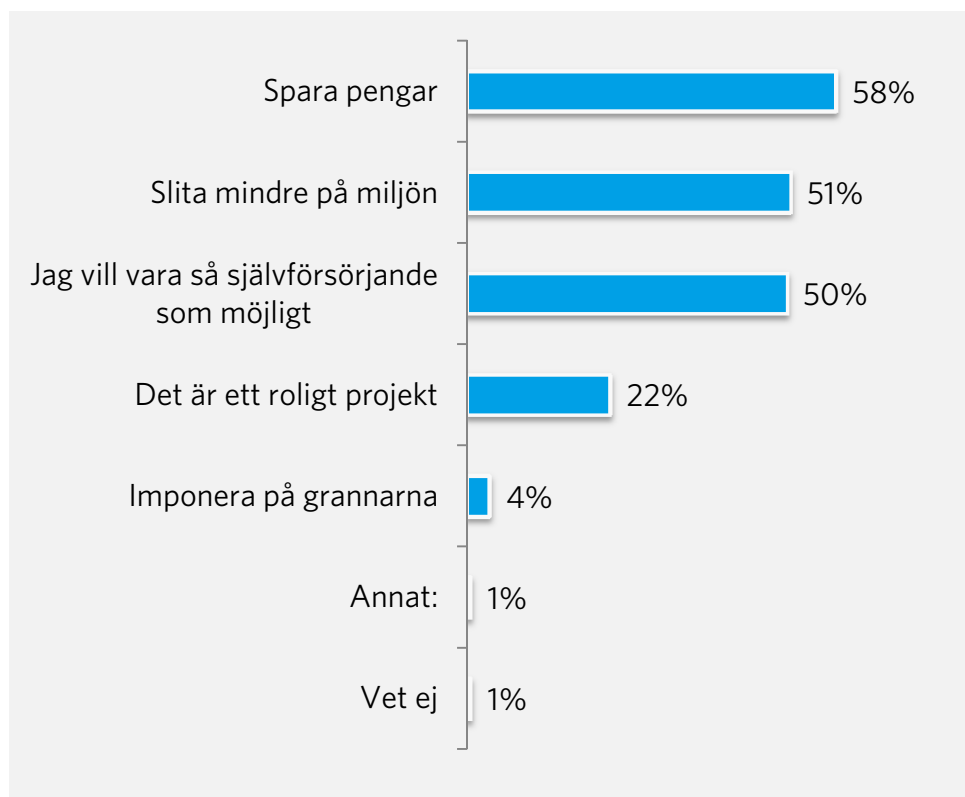
Egenproducerad el

Ett av sju hushåll överväger att investera i egen elproduktion



Q: Överväger ditt hushåll att investera i utrustning för att producera egen el (t.ex. solceller) de närmsta fem åren
N = 1048

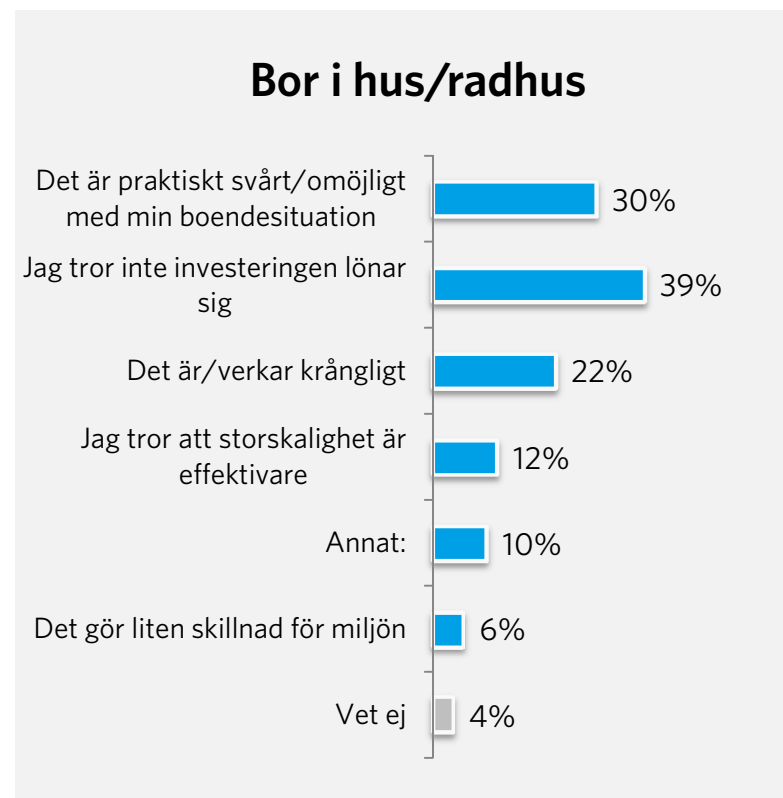
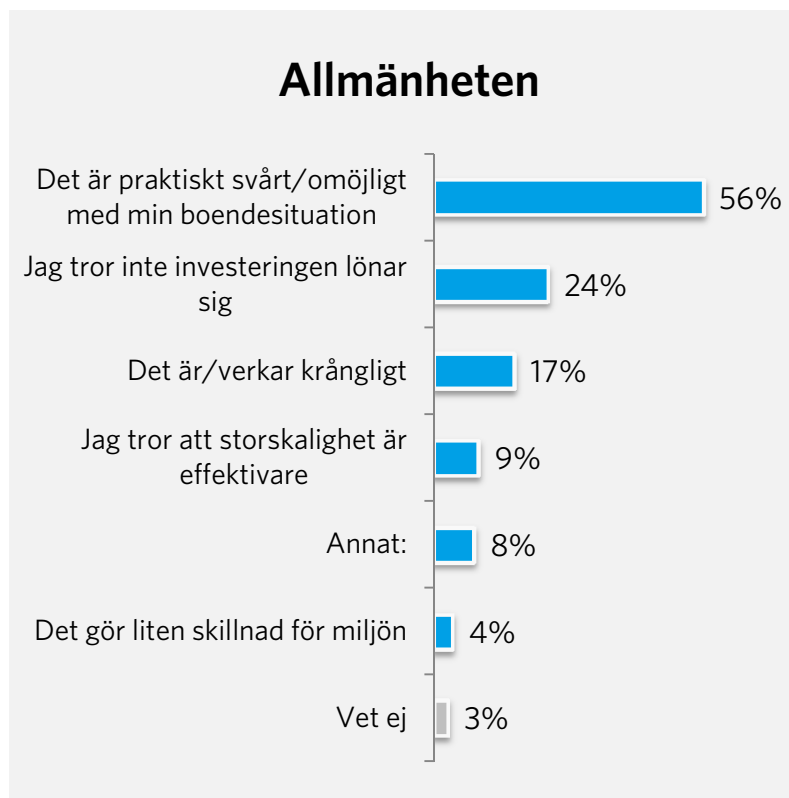
Ekonomin vanligaste skälet att vilja producera egen el



Q: Varför funderar ni på att börja producera egen el? För att ...

N = 170

Ekonomin även vanligaste skälet till att inte producera sin egen energi



Q: Varför funderar du inte på att börja producera egen el?

N = 746 / 308

united minds

Slussplan 9, Stockholm | 08-693 03 70